

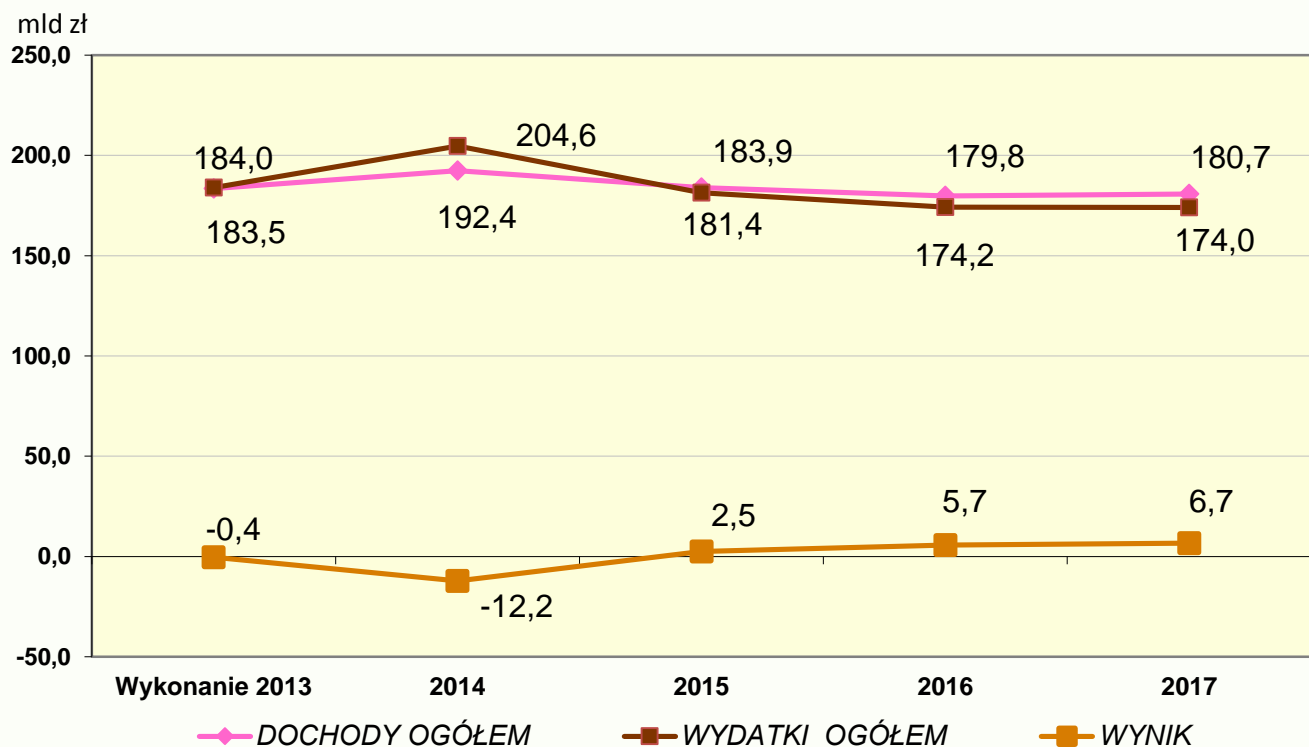
Dochody, wydatki, wynik, zadłużenie jednostek samorządu terytorialnego w latach 2014-2017

wg uchwał w sprawie WPF *(stan na 13 maja 2014)*

Dochody, wydatki i wynik JST

wg uchwał w sprawie WPF (stan na 13 maja 2014)

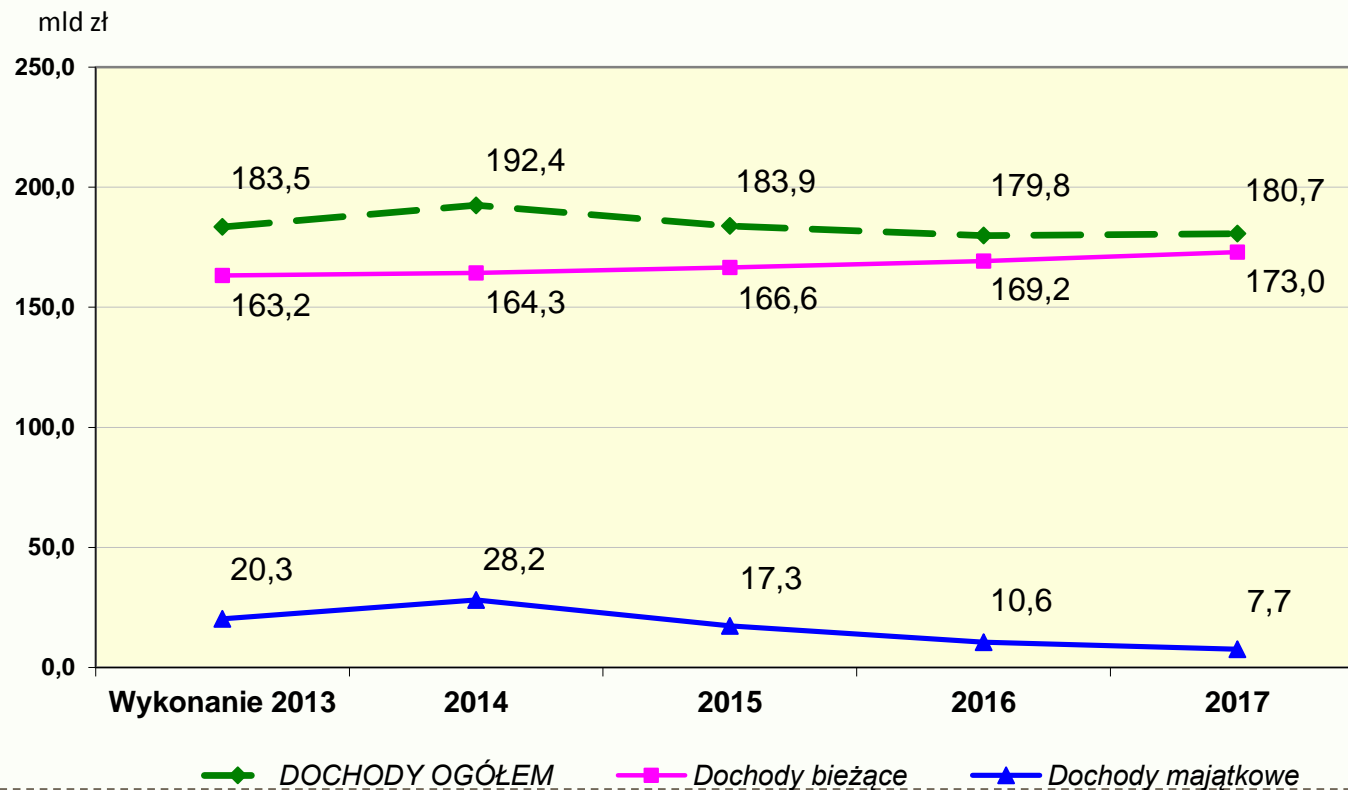
Wyszczególnienie	wykonanie 2013	2014	2015	2016	2017
	mln zł				
DOCHODY OGÓŁEM	183 458	192 432	183 874	179 823	180 651
WYDATKI OGÓŁEM	183 839	204 615	181 393	174 152	173 997
WYNIK	-380	-12 183	2 481	5 671	6 653



Dochody JST

wg uchwał w sprawie WPF (stan na 13 maja 2014)

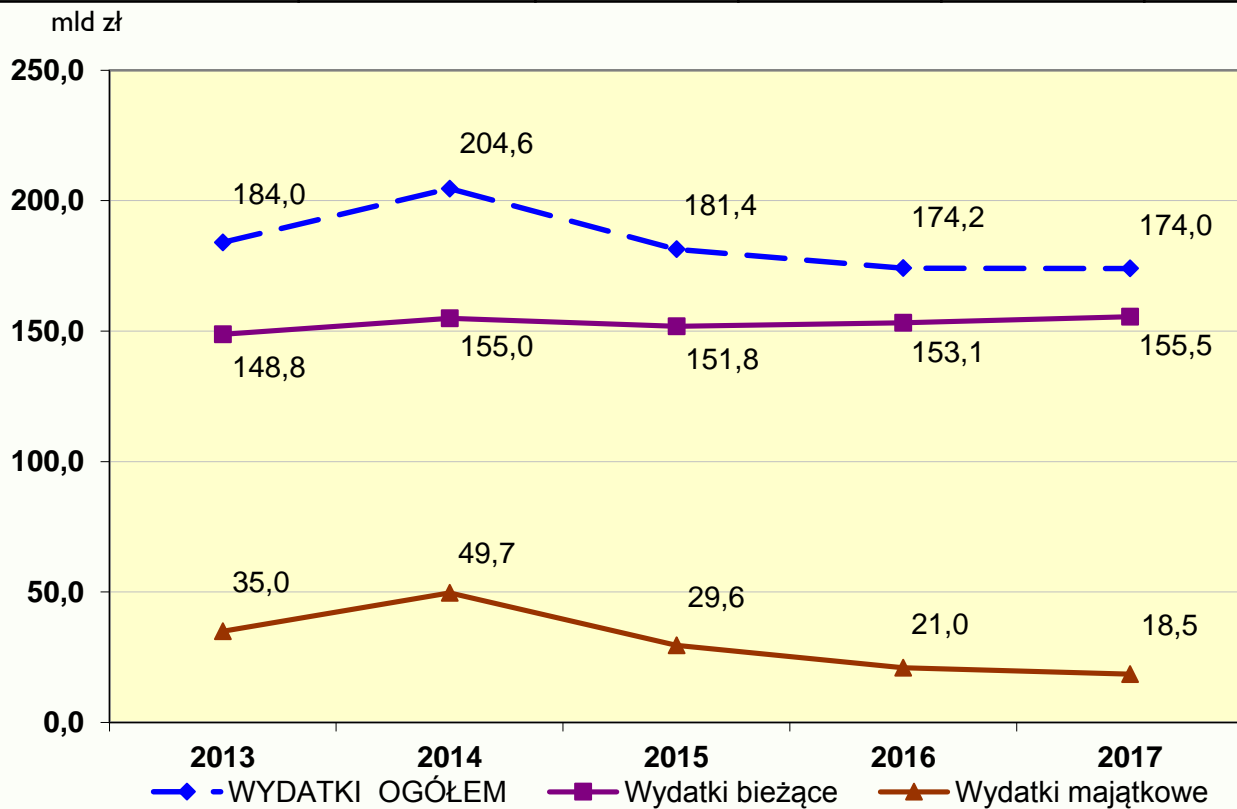
Wyszczególnienie	wykonanie 2013	2014	2015	2016	2017
	mln zł				
DOCHODY OGÓŁEM	183 458	192 432	183 874	179 823	180 651
Dochody bieżące	163 169	164 257	166 561	169 233	172 999
Dochody majątkowe	20 290	28 175	17 313	10 591	7 651



Wydatki JST

wg uchwał w sprawie WPF (stan na 13 maja 2014)

Wyszczególnienie	wykonanie 2013	2014	2015	2016	2017
	mln zł				
WYDATKI OGÓŁEM	183 977	204 615	181 393	174 152	173 997
Wydatki bieżące	148 897	154 955	151 811	153 141	155 512
Wydatki majątkowe	35 007	49 660	29 583	21 011	18 485



Dochody, wydatki JST

wg uchwał w sprawie WPF (stan na 31-03-2013 i 05-11-2013)

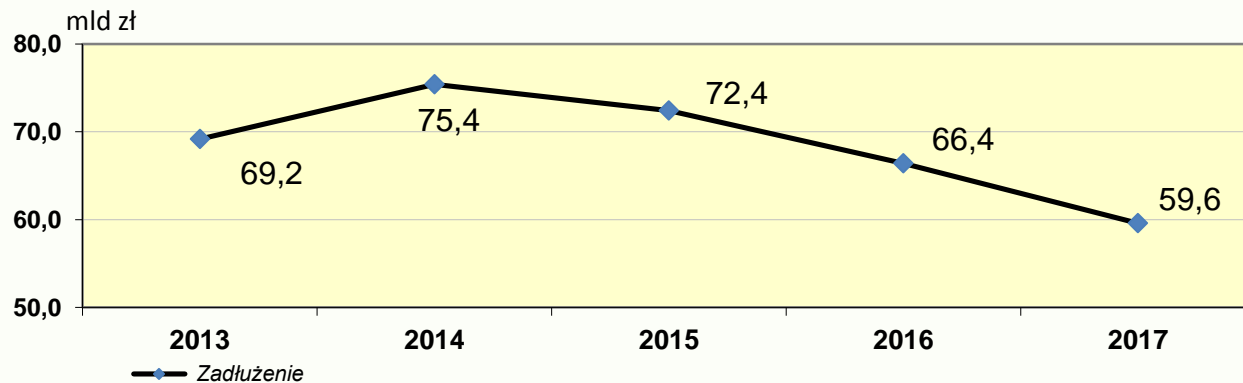
- ▶ W JST występują duże różnice między prognozowanymi dochodami i wydatkami w kolejnych przekazywanych WPF

Wyszczególnienie	PROGNOZA NA 2015 R. według danych WPF z dnia		Różnica kol3-kol2
	31.03.2013	5.11.2013	
I	2	3	4
	w mln zł		
Dochody ogółem	169 552	181 061	11 509
Wydatki ogółem w tm :	164 683	176 543	11 860
- majątkowe	22 120	25 602	3 482

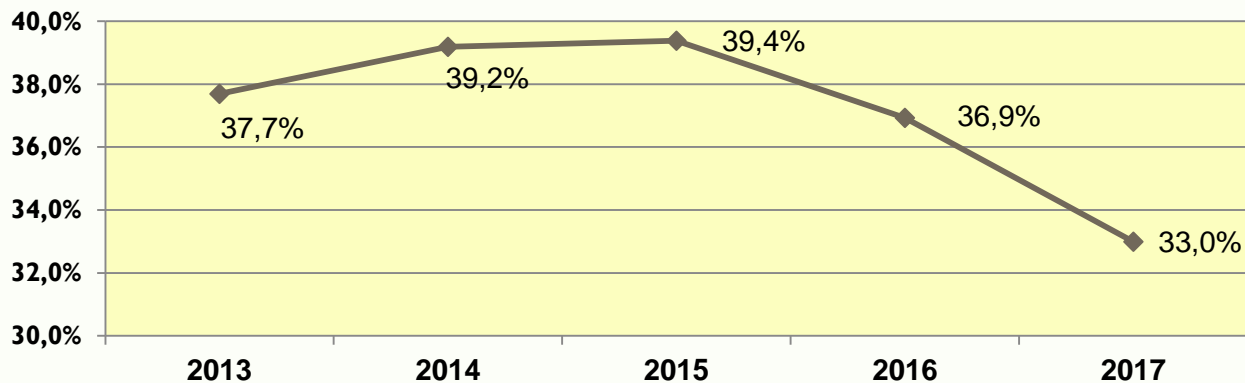
Zadłużenie JST

wg uchwał w sprawie WPF (stan na 13 maja 2014)

Wyszczególnienie	wykonanie 2013	2014	2015	2016	2017
ZADŁUŻENIE (w mln zł)	69 159	75 405	72 419	66 399	59 606



Udział zadłużenia w dochodach ogółem



Relacja z art. 243

wg uchwał w sprawie WPF (stan na 13 maja 2014)

JST, które nie będą spełniać relacji z art. 243

	2014	2015	2016	2017
GMINY	43	27	17	12
<i>gm. miejskie</i>	6	4	2	1
<i>gm. wiejskie</i>	25	17	10	8
<i>gm. miejsko-wiejskie</i>	12	6	5	3
MIASTA NA PRAWACH POW.	0	0	0	0
POWIATY	12	10	10	6
WOJEWÓDZTWA	0	1	1	1
JST	55	38	28	19